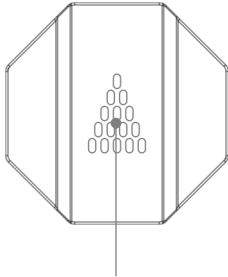


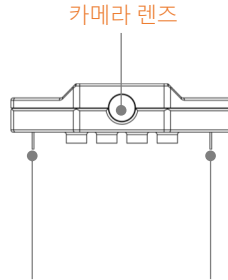
AIRWOOD

카메라 모듈 설명서

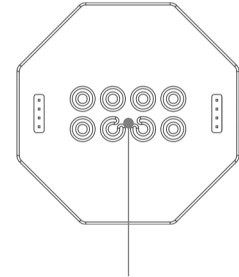
카메라 모듈 구성품



열 방출 통풍구 및 전면 방향
화살표시

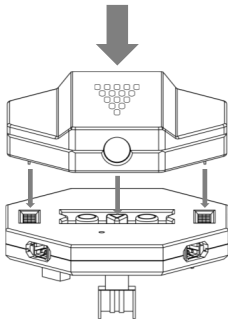


카메라 렌즈
신호 포트 신호 포트



포카-요크 방식 마운팅
스탠드

설치방법



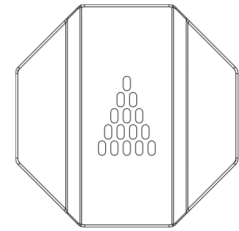
카메라 모듈의 신호 포트를 FC의 구멍에 맞춰서
연결 하십시오. FC의 전원을 켜면 카메라 모듈이
자동으로 시작됩니다.

주의) 모듈을 FC에 부착할 때 방향이
잘못되면 단락이 발생할 수 있습니다.

상세 스펙



QR코드를 스캔하면 모바일 앱을
다운로드 받을 수 있습니다.



전원을 켜면 FC와 카메라 모듈의
시그널 LED가 점등합니다.

와이파이 명 XDJUFO 에 연결하여
모바일 앱의 안내에 따르십시오.

| | | | |
|---------|-----------------|---------|-----------------|
| 카메라 센서 | CMOS | 렌즈 | 시야각:85° |
| | 3MP | | 촬영범위 0.5 m 에서 ∞ |
| 무게 | 11g | 비디오 해상도 | 1280*720 |
| 크기 | 48.5×48.5×10 mm | 사진 포맷 | JPEG |
| 최대 조종거리 | 50m (Wi-Fi) | 영상 포맷 | MP4 |